



**ВІННИЦЬКА МІСЬКА РАДА
ДЕПАРТАМЕНТ КОМУНАЛЬНОГО ГОСПОДАРСТВА ТА
БЛАГОУСТРОЮ**

Н А К А З

м. Вінниця

“15” травня 2024 р.

№ 44

Про затвердження в новій редакції
паспортів бюджетних програм місцевого бюджету
на 2024 рік по департаменту комунального
господарства та благоустрою
Вінницької міської ради

На виконання ст.20 Бюджетного Кодексу України, згідно з наказом Міністерства фінансів України від 26.08.2014р. №836 «Про деякі питання запровадження програмно-цільового методу складання та виконання місцевих бюджетів», зі змінами внесеними рішенням міської :

Н А К А З У Є М О :

1. Затвердити в новій редакції паспорти бюджетних програм місцевого бюджету на 2024 рік по департаменту комунального господарства та благоустрою за КПКВК відповідно до додатку 3 до рішення міської ради № 2009 від 22.12.2023р. «Про бюджет Вінницької міської територіальної громади на 2024 рік », зі змінами внесеними рішенням міської ради від 26.04.2024 № 2250 по:

1.1 КПКВК 1416030 «Організація благоустрою населених пунктів»

1.2 КТПКВК 1417310 «Будівництво об'єктів житлово – комунального господарства»

Директор департаменту
комунального господарства
та благоустрою



Юрій СЕМЕНЮК

ЗАТВЕРДЖЕНО:

Наказ

Департаменту комунального господарства та
благоустрою Вінницької міської ради

15 травня 2024 року № 44

ПАСПОРТ
бюджетної програми місцевого бюджету на 2024 рік

1.	1 400 000	Департамент комунального господарства та благоустрою Вінницької міської ради	3 484 910 6
<small>(код програмної класифікації видатків та кредитування місцевого бюджету)</small>			
<small>(об'єднання головних розрахунків коштів місцевого бюджету)</small>			
2.	1 410 000	Департамент комунального господарства та благоустрою	3 484 910 6
<small>(код програмної класифікації видатків та кредитування місцевого бюджету)</small>			
<small>(об'єднання відповідального виконавця)</small>			

3.	1416030	6030	0620	0253600000
<small>(код Програмної класифікації видатків та кредитування місцевого бюджету)</small>				
<small>(код Функціональної класифікації видатків та кредитування місцевого бюджету)</small>				
<small>(найвищий бюджетний розряд згідно з Типовою програмною класифікацією видатків та кредитування місцевого бюджету)</small>				

4. Обсяг бюджетних призначень/бюджетних асигнувань 257 375 148 гривень, у тому числі загального фонду 227 912 414 гривень та спеціального фонду 29 462 734 гривень

5. Підстави для виконання бюджетної програми:

Бюджетний кодекс України

Закон України "Про Державний бюджет України на 2024 рік" від 09.11.2023 р. № 3460 -IX

Наказ Міністерства фінансів України від 26.08.2014 р. № 836 "Про деякі питання запровадження програмно-цільового методу складання та виконання місцевих бюджетів", зі змінами.

Наказ Міністерства фінансів України від 20.09.2017р №793 "Про затвердження складових Програмної класифікації видатків та кредитування місцевих бюджетів", зі змінами

Наказ Міністерства фінансів України від 27.07.2011 №945 «Про затвердження Примірного переліку результативних показників бюджетних програм для місцевих бюджетів за видатками, що можуть здійснюватися з усіх місцевих бюджетів», зі змінами

Рішення Вінницької міської ради від 22.12.2023 р. № 2009 "Про бюджет Вінницької міської територіальної громади на 2024 рік", зі змінами
Програма розвитку та утримання житлово - комунального господарства Вінницької міської територіальної громади на 2019- 2024 р.р.затверджена рішенням міської ради від 28.09.2018 №1350, зі змінами

6. Цілі державної політики, на досягнення яких спрямована реалізація бюджетної програми

№ з/п	Ціль державної політики
1	Забезпечення державної політики комплексного розвитку комунального господарства у сфері благоустрою шляхом розроблення і здійснення ефективних і комплексних заходів з утримання територій населених пунктів у належному стані, їх санітарного очищення, збереження об'єктів загального користування, здійснення робіт з ремонту об'єктів благоустрою, що спрямовані на забезпечення та збереження їх технічного та естетичного стану, підвищення експлуатаційних якостей.

7. Мета бюджетної програми

Підвищення рівня благоустрою

8. Завдання бюджетної програми:

№ з/п	Завдання
1	Проведення поточного ремонту об'єктів та елементів благоустрою
2	Утримання в належному технічному стані фонтанів, колодязів питної води, зливової каналізації, громадських вбиралень
3	Озеленення об'єктів благоустрою
4	Благоустрій кладовищ та меморіалів
5	Утримання в належному санітарному стані об'єктів благоустрою
6	Проведення капітального ремонту об'єктів та елементів благоустрою

9. Напрями використання бюджетних коштів:

№ з/п	Напрями використання бюджетних коштів	загальний фонд	спеціальний фонд	Усього
		3	4	5
1	Проведення поточного ремонту об'єктів та елементів благоустрою	60 751 115		60 751 115
2	Утримання в належному технічному стані фонтанів, колодязів питної води, зливової каналізації, громадських вбиралень	4 328 698		4 328 698
3	Озеленення об'єктів благоустрою	15 953 272	99 450	16 052 722
4	Благоустрій кладовищ та меморіалів	4 463 081		4 463 081
5	Утримання в належному санітарному стані об'єктів благоустрою	142 416 248		142 416 248
6	Проведення капітального ремонту об'єктів та елементів благоустрою		29 363 284	29 363 284
Усього		227 912 414	29 462 734	257 375 148

10. Перелік місцевих/ регіональних програм, що виконуються у складі бюджетної програми:

№ з/п	Найменування місцевої/ регіональної програми	загальний фонд	спеціальний фонд	Усього
	I	2	3	4
1	Програма розвитку та утримання житлово - комунального господарства Вінницької міської територіальної громади на 2019- 2024 р.р.	227 912 414	29 462 734	257 375 148
Усього		227 912 414	29 462 734	257 375 148

11. Результативні показники бюджетної програми :

№ з/п	Показники	Одиниця виміру	Джерело інформації	Загальний фонд	Спеціальний фонд	Усього
1	2	3	4	5	6	7
1.Проведення поточного ремонту об'єктів та елементів благоустрою						
затрат						
1	обсяг видатків, в т.ч.:	грн.	розрахунок до кошторису	60 751 115		60 751 115
2	інші види поточних ремонтних робіт	грн.	розрахунок до кошторису	8 573 483		8 573 483
3	поточний ремонт покриття об'єктів благоустрою	грн.	розрахунок до кошторису	52 177 632		52 177 632
продукту						
1	кількість об'єктів за рахунок інших видів поточних ремонтних робіт	шт.	розрахунок показників	370		370
2	площа покриття об'єктів благоустрою, на яких планується поточний ремонт	кв.м.	розрахунок показників	101547		101547
ефективності						
1	середня вартість поточного ремонту 1 об'єкту	грн.	розрахунок показників	23172		23172
2	середня вартість 1 кв.м поточного ремонту покриття об'єктів благоустрою	грн.	розрахунок показників	514		514
якості						
1	динаміка кількості об'єктів за рахунок інших видів поточних ремонтних робіт в порівнянні з попереднім роком	%	розрахунок показників	86,7		86,7
2	динаміка площі покриття об'єктів благоустрою, відремонтованої за рахунок поточного ремонту в порівнянні з попереднім роком	%	розрахунок показників	29,2		29,2
3	динаміка середньої вартості 1 кв.м поточного ремонту покриття об'єктів благоустрою в порівнянні з попереднім роком	%	розрахунок показників	198,5		198,5
2.Утримання в належному технічному стані фонтанів, колодязів питної води, зливової каналізації, громадських вбиралень						
затрат						
1	обсяг видатків, в т.ч.:	грн.	розрахунок до кошторису	4 328 698		4 328 698
2	технічна експлуатація фонтанів, систем поливу та водовидалення	грн.	розрахунок до кошторису	2 473 099		2 473 099
3	поточний ремонт та очистка колодязів питної води	грн.	розрахунок до кошторису	900 000		900 000
4	поточний ремонт та технічне обслуговування мереж зливової каналізації	грн.	розрахунок до кошторису	865 919		865 919
5	утримання громадських вбиралень	грн.	розрахунок до кошторису	89 680		89 680
продукту						
1	кількість фонтанів, систем поливу та водовидалення, які плануються експлуатувати	шт.	довідка департаменту КГтаБ	18		18
2	кількість колодязів питної води, на яких планується поточний ремонт та очистка	шт.	розрахунок показників	160		160
3	протяжність мереж зливової каналізації, на якій планується поточний ремонт та технічне обслуговування	м/п	довідка департаменту КГтаБ	31590		31590
4	кількість громадських вбиралень, які плануються утримувати	шт.	довідка КП "Комбінат комунальних підприємств"	18		18
ефективності						
1	середня вартість експлуатації 1 фонтану	грн.	розрахунок показників	137394		137394
2	середня вартість поточного ремонту та очистки 1 колодязя питної води	грн.	розрахунок показників	5625		5625
3	середня вартість поточного ремонту та технічного обслуговування 1 м мережі зливової каналізації	грн.	розрахунок показників	27		27
4	середня вартість утримання 1 громадської вбиральні	грн.	розрахунок показників	4982		4982

ЯКОСТІ							
1	динаміка середньої вартості експлуатації 1 фонтану в порівнянні з попереднім роком	%	розрахунок показників	120,9		120,9	120,9
2	динаміка середньої вартості поточного ремонту та очистки 1 колодезя питної води в порівнянні з попереднім роком	%	розрахунок показників	224,4		224,4	224,4
3	динаміка середньої вартості поточного ремонту та технічного обслуговування 1 м мереж зливової каналізації в порівнянні з попереднім роком	%	розрахунок показників	91,4		91,4	91,4
4	динаміка середньої вартості утримання 1 громадської вибрални в порівнянні з попереднім роком	%	розрахунок показників	100,0		100,0	100,0
3	3.Озеленення об'єктів благоустрою						
затрат							
1	обсяг видатків, в т.ч.:	грн.	розрахунок до кошторису	15 953 272		99 450	16 052 722
2	обрізка дерев	грн.	розрахунок показників	1 292 190			1 292 190
3	знесення дерев	грн.	розрахунок показників	2 472 429			2 472 429
4	посадка дерев та кущів	грн.	розрахунок показників	220 341		99 450	319 791
5	покіс трави та амброзії	грн.	розрахунок показників	3 284 303			3 284 303
6	загрібання скошеної трави та амброзії	грн.	розрахунок показників	1 339 215			1 339 215
7	полив квітників, газонів, дерев та кущів	грн.	розрахунок показників	2 196 491			2 196 491
8	інші роботи з озеленення	грн.	розрахунок показників	5 148 303			5 148 303
продукту							
1	кількість дерев, що планується обрізати	шт.	розрахунок показників	1371			1371
2	кількість м ³ дерев, що планується знести	м ³	розрахунок показників	1071			1071
3	кількість дерев та кущів, що планується посадити	шт.	розрахунок показників	71		13	84
4	площа газонів та амброзії, яка підлягає покосу	кв.м	розрахунок показників	2458884			2458884
5	площа газонів та амброзії, яка підлягає загрібанню	кв.м	розрахунок показників	1853970			1853970
6	обсяг води, яка витрачається на полив квітників, газонів, дерев та кущів	куб.м	розрахунок показників	2461			2461
ефективності							
1	середня вартість обрізки 1 дерева	грн.	розрахунок показників	943			943
2	середня вартість знесення 1 м ³ дерева	грн.	розрахунок показників	2309			2309
3	середня вартість посадки 1 дерева та куща	грн.	розрахунок показників	3807			3807
4	середня вартість покосу 1 кв.м газону	грн.	розрахунок показників	1			1
5	середня вартість загрібання 1 кв.м скошеної трави та амброзії	грн.	розрахунок показників	1			1
6	середня вартість 1 куб.м поливу квітників, газонів, дерев та кущів	грн.	розрахунок показників	893			893
якості							
1	динаміка середньої вартості обрізки 1 дерева в порівнянні з попереднім роком	%	розрахунок показників	122,7			122,7
2	динаміка середньої вартості знесення 1 м ³ дерева в порівнянні з попереднім роком	%	розрахунок показників	150,0			150,0
3	динаміка середньої вартості посадки 1 дерева та куща	%	розрахунок показників	581,2			581,2
4	динаміка середньої вартості покосу 1 кв. м газону в порівнянні з попереднім роком	%	розрахунок показників	100,0			100,0
5	динаміка середньої вартості загрібання 1 кв.м скошеної трави та амброзії	%	розрахунок показників	100,0			100,0
6	динаміка середньої вартості 1 куб.м поливу квітників, газонів, дерев та кущів	%	розрахунок показників	110,3			110,3

4. Благоустрій кладовищ та меморіалів						
4	затрат					
1	обсяг видатків	грн.	розрахунок до кошторису	4 463 081		4 463 081
2	кількість кладовищ та меморіалів, що підлягають утриманню продукту	од.	розрахунок показників	18		18
1	площа кладовищ та меморіалів, що планується утримувати	кв. м	Довідка КП "Комбінат комунальних підприємств"	1662431		1662431
ефективності						
1	середня вартість утримання 1 кв. м площі кладовищ та меморіалів	грн.	розрахунок показників	2,68		2,68
якості						
1	динаміка середньої вартості утримання 1 кв. м. площі кладовищ та меморіалів в порівнянні з попереднім роком	%	розрахунок показників	105,9		105,9
5. Утримання в належному санітарному стані об'єктів благоустрою						
затрат						
1	обсяг видатків, в т.ч.:	грн.	розрахунок до кошторису	142 416 248		142 416 248
2	утримання вулиць	грн.	розрахунок до кошторису	135 038 060		135 038 060
3	утримання площ та скверів	грн.	розрахунок до кошторису	2 282 711		2 282 711
4	утримання зон відпочинку	грн.	розрахунок до кошторису	266 863		266 863
5	утримання ігрових споруд	грн.	розрахунок до кошторису	1 984 530		1 984 530
6	очищення прибережних смуг малих річок	грн.	розрахунок до кошторису	1 364 788		1 364 788
7	санітарне очищення територій	грн.	розрахунок до кошторису	1 479 296		1 479 296
продукту						
1	площа вулиць, що планується утримувати	кв. м	розрахунок показників	3862363		3862363
2	площа площ та скверів, що планується утримувати	кв. м	розрахунок показників	128624		128624
3	кількість зон відпочинку, що планується утримувати	од.	розрахунок показників	3		3
4	кількість ігрових споруд, що підлягають утриманню	од.	довідка КП "Комбінат комунальних підприємств"	10		10
5	площа прибережних смуг малих річок, що планується очищувати	кв. м	розрахунок показників	5134220		5134220
6	обсяги санітарного очищення територій	куб. м	розрахунок показників	3676		3676
ефективності						
1	середня вартість утримання 1 кв. м вулиць	грн.	розрахунок показників	35		35
2	середня вартість утримання 1 кв. м. площ та скверів	грн.	розрахунок показників	18		18
3	середня вартість утримання 1 зони відпочинку	грн.	розрахунок показників	88954		88954
4	середня вартість утримання 1 ігрової споруди	грн.	розрахунок показників	198453		198453
5	середня вартість очищення 1 кв. м прибережних смуг малих річок	грн.	розрахунок показників	0,3		0,3
6	середня вартість 1 куб. м сміття при санітарному очищенні території	грн.	розрахунок показників	402		402

якості						
1	динаміка середньої вартості утримання 1 кв.м вулиць в порівнянні з попереднім роком	%	розрахунок показників	112,1		112,1
2	динаміка середньої вартості утримання 1 кв.м площ та скверів в порівнянні з попереднім роком	%	розрахунок показників	106,0		106,0
3	динаміка середньої вартості утримання 1 зони відпочинку в порівнянні з попереднім роком	%	розрахунок показників	109,6		109,6
4	динаміка середньої вартості утримання 1 штучної споруди в порівнянні з попереднім роком	%	розрахунок показників	115,7		115,7
5	динаміка середньої вартості очищення 1 кв.м прибережних смуг малих річок в порівнянні з попереднім роком	%	розрахунок показників	1,1		1,1
6	динаміка середньої вартості 1 куб.м сміття при санітарному очищенні території в порівнянні з попереднім роком	%	розрахунок показників	108,8		108,8
6.Проведення капітального ремонту об'єктів та елементів благоустрою						
затрат						
1	обсяг видатків, в т.ч.:	грн.	розрахунок	29 363 284		29 363 284
2	капітальний ремонт покриття доріг та тротуарів	грн.	розрахунок	740 000		740 000
3	капітальний ремонт покриття доріг приватного сектору	грн.	розрахунок	23 253 300		23 253 300
4	капітальний ремонт колодязів питної води	грн.	розрахунок	1 348 082		1 348 082
5	капітальний ремонт зупинок громадського транспорту	грн.	розрахунок	2 721 902		2 721 902
6	капітальний ремонт зон благоустрою та відпочинку	грн.	розрахунок	1 300 000		1 300 000
продукту						
1	кількість доріг та тротуарів , на яких планується капітальний ремонт	шт.	розрахунок показників	3		3
2	кількість доріг приватного сектору, на яких планується капітальний ремонт	шт.	розрахунок показників	8		8
3	кількість колодязів питної води, на яких планується капітальний ремонт	шт.	розрахунок показників	8		8
4	кількість зупинок громадського транспорту, на яких планується капітальний ремонт	шт.	розрахунок показників	11		11
5	кількість зон благоустрою та відпочинку, на яких планується капітальний ремонт	шт.	розрахунок показників	1		1
ефективності						
1	середня вартість капітального ремонту 1 дороги та тротуару , що планується відремонтувати	грн.	розрахунок показників	246 667		246 667
2	середня вартість капітального ремонту 1 дороги приватного сектору, що планується відремонтувати	грн.	розрахунок показників	2 906 663		2 906 663
3	середня вартість капітального ремонту 1 колодязя питної води, що планується відремонтувати	грн.	розрахунок показників	168 510		168 510
4	середня вартість капітального ремонту 1 зупинки громадського транспорту, що планується відремонтувати	грн.	розрахунок показників	247 446		247 446
5	середня вартість капітального ремонту 1 зони благоустрою та відпочинку, що планується відремонтувати	грн.	розрахунок показників	1 300 000		1 300 000
якості						
1	динаміка кількості доріг та тротуарів , що підлягають капітальному ремонту в порівнянні з попереднім роком	%	розрахунок показників	27,3		27,3
2	динаміка кількості доріг приватного сектору, що підлягають капітальному ремонту в порівнянні з попереднім роком	%	розрахунок показників	33,3		33,3
3	динаміка кількості колодязів питної води, що підлягають капітальному ремонту в порівнянні з попереднім роком	%	розрахунок показників	100,0		100,0

4	динаміка кількості зупинок громадського транспорту, що підлягають капітальному ремонту в порівнянні з попереднім роком	%	розрахунок показників	78,6	78,6
5	динаміка кількості зон благоустрою та відпочинку, що підлягають капітальному ремонту в порівнянні з попереднім роком	%	розрахунок показників	50,0	50,0

Директор департаменту комунального господарства та благоустрою



(підпис)


Юрій СЕМЕНЮК

(Власенко ім'я, ПРІЗВИЩЕ)

ПОГОДЖЕНО:

Департамент фінансів Вінницької міської ради

Директор департаменту фінансів



(підпис)

Антоніна ЛЕСЬ

(Власенко ім'я, ПРІЗВИЩЕ)



Дата погодження

м.п.

ЗАТВЕРДЖЕНО

Наказ Міністерства фінансів України 26 серпня 2014 року №836
у редакції наказу Міністерства фінансів України від
29 грудня 2018 року № 1209

ЗАТВЕРДЖЕНО:

Наказ
Департаменту комунального господарства та благоустрою Вінницької
міської ради

15 травня 2024 року № 4-4

ПАСПОРТ

бюджетної програми місцевого бюджету на 2024 рік

1. **1 4 0 0 0 0 0** Департамент комунального господарства та благоустрою Вінницької міської ради **3 4 8 4 9 1 0 6**
(код Програмної класифікації видатків та кредитування місцевого бюджету) (найменування головного розпорядника коштів місцевого бюджету) (код за ЄДРПОУ)

2. **1 4 1 0 0 0 0** Департамент комунального господарства та благоустрою **3 4 8 4 9 1 0 6**
(код Програмної класифікації видатків та кредитування місцевого бюджету) (найменування відповідального виконавця) (код за ЄДРПОУ)

3. **1 4 1 7 3 1 0** **7 3 1 0** **0 4 4 3** **0 2 5 3 6 0 0 0 0 0**
(код Програмної класифікації видатків та кредитування місцевого бюджету) (код Типової програмної класифікації видатків та кредитування місцевого бюджету) (код Функціональної класифікації видатків та кредитування бюджетної програми згідно з Типовою програмною класифікацією видатків та кредитування місцевого бюджету) (код бюджету)

4. **Обсяг бюджетних призначень/бюджетних асигнувань - 16 267 130 гривень, у тому числі загального фонду - 0 гривень та спеціального фонду - 16 267 130 гривень**

5. Підстави для виконання бюджетної програми:

Бюджетний кодекс України
Державний бюджет України на відповідний рік
Рішення Вінницької міської ради від 22.12.2023 р. № 2009 "Про бюджет Вінницької громади на 2024 рік", зі змінами
Наказ Міністерства фінансів України від 26.08.2014 р. № 836 "Про деякі питання запровадження програмно-цільового методу складання та виконання місцевих бюджетів", зі змінами
Наказ Міністерства фінансів України від 20.09.2017 року № 793 «Про затвердження складових Програмної класифікації видатків та кредитування місцевих бюджетів», зі змінами
Наказ Міністерства Фінансів України від 27.07.2011 № 945 «Про затвердження Прямірного переліку результативних показників бюджетних програм для місцевих бюджетів за видами, що можуть здійснюватися з усіх місцевих бюджетів» зі змінами
Програма економічного і соціального розвитку Вінницької міської територіальної громади на 2024 рік від 22.12.2023 № 2008, зі змінами

6. Цілі державної політики, на досягнення яких спрямована реалізація бюджетної програми

№ з/п	Цілі державної політики
1	Забезпечення державної політики комплексного розвитку комунального господарства шляхом здійснення робіт з будівництва та реконструкції об'єктів комунального господарства та благоустрою, що спрямовані на забезпечення та збереження їх технічного та естетичного стану, підвищення експлуатаційних якостей

7. Мета бюджетної програми

Забезпечення розвитку об'єктів житлово-комунального господарства

8. Завдання бюджетної програми:

Завдання	
№ з/п	Завдання
1	Забезпечення будівництва об'єктів

9. Напрями використання бюджетних коштів

№ з/п	Напрями використання бюджетних коштів	Загальний фонд	Спеціальний фонд	Усього	(грн)
1	2	3	4	5	
1	Забезпечення будівництва об'єктів		16 267 130		16 267 130
Усього			16 267 130		16 267 130

10. Перелік місцевих/ регіональних програм, які виконуються в складі бюджетної програми:

№ з/п	Назва місцевої/ регіональної програми	загальний фонд	спеціальний фонд	Усього	(грн)
		2	3	4	
	Програма економічного і соціального розвитку Вінницької міської територіальної громади на 2024 рік		16 267 130		16 267 130
Усього			16 267 130		16 267 130

11. Результативні показники бюджетної програми :

№ з/п	Показники	Одиниця виміру	Джерело інформації	Загальний фонд	Спеціальний фонд	Усього
1	2	3	4	5	6	7
1	1417310	Забезпечення будівництва об'єктів				


Обсяг видатків на будівництво об'єктів, в т.ч.:

затрат						16 267 130
1	обсяг видатків на будівництво доріг	грн.	Рішення Вінницької міської ради від 22.12.2023 р. № 2009 "Про бюджет Вінницької міської територіальної громади на 2024 рік", зі змінами	267 130		267 130

2	обсяг видатків на будівництво кладовищ	грн.	Рішення Вінницької міської ради від 22.12.2023 р. № 2009 "Про бюджет Вінницької міської територіальної громади на 2024 рік", зі змінами	10 000 000	10 000 000
	обсяг будівництва місць для поховань	од.	Проектно - кошторисна документація	1 176	1 176
3	обсяг видатків на будівництво комплексу по знешкодженню побутових відходів	грн.	Рішення Вінницької міської ради від 22.12.2023 р. № 2009 "Про бюджет Вінницької міської територіальної громади на 2024 рік", зі змінами	6 000 000	6 000 000
продукту					
1	кількість доріг , які планується побудувати	од.	Рішення Вінницької міської ради від 22.12.2023 р. № 2009 "Про бюджет Вінницької міської територіальної громади на 2024 рік"	3	3
	кількість кладовищ, які планується побудувати	од.	Рішення Вінницької міської ради від 22.12.2023 р. № 2009 "Про бюджет Вінницької міської територіальної громади на 2024 рік", зі змінами	1	1
3	кількість комплексів по знешкодженню побутових відходів	од.	Рішення Вінницької міської ради від 22.12.2023 р. № 2009 "Про бюджет Вінницької міської територіальної громади на 2024 рік", зі змінами	1	1
ефективності					
1	середні витрати на будівництво 1 місяця для поховання	грн.	Розрахунок	8 503	8 503
	середні витрати на будівництво однієї дороги	грн.	Розрахунок	89 043	89 043
3	середні витрати на будівництво одного кладовища	грн.	Розрахунок	10 000 000	10 000 000
4	середні витрати на будівництво одного комплексу по знешкодженню побутових відходів	грн.	Розрахунок	6 000 000	6 000 000
якості					
1	рівень готовності будівництва доріг на початок року	%	Розрахунок	77,4	77,4
	рівень готовності будівництва доріг на кінець року	%	Розрахунок	77,7	77,7
2	рівень готовності будівництва кладовища на початок року	%	Розрахунок	70,5	70,5
	рівень готовності будівництва кладовища на кінець року	%	Розрахунок	77,5	77,5

3	рівень готовності будівництва комплексу по знешкодженню побутових відходів на початок року	%	Розрахунок	52,9	52,9
	рівень готовності будівництва комплексу по знешкодженню побутових відходів на кінець року	%	Розрахунок	60,4	60,4

*Директор департаменту
комунального господарства та
благоустрою*



(підпис)


Юрій СЕМЕНЮК

(Власне ім'я, ПРІЗВИЩЕ)

ПОГОДЖЕНО:

Департамент фінансів Вінницької міської ради

*Директор департаменту
фінансів*



(підпис)

Антоніна ЛЕСЬ

(Власне ім'я, ПРІЗВИЩЕ)



Дата погодження 15.05.2024

М.П.